

DOCK SAFETY

SEGURIDAD EN LA PLATAFORMA

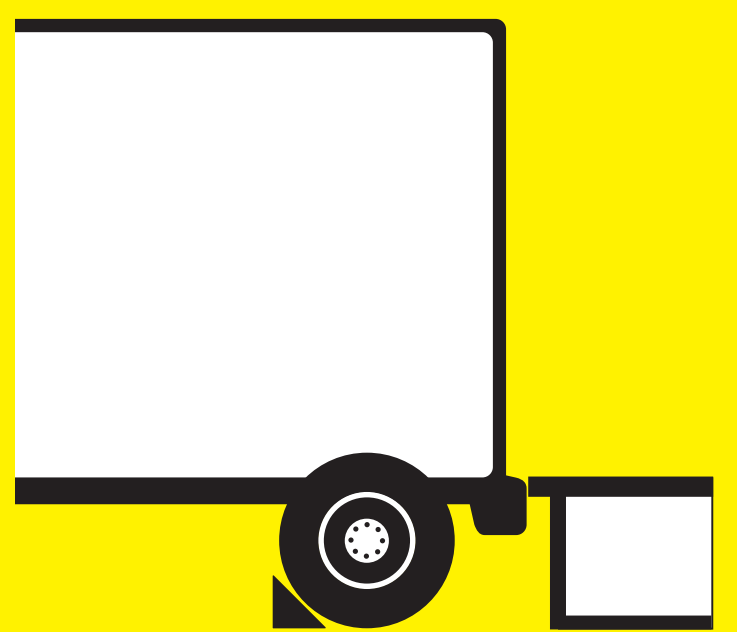
UPON ARRIVAL

AL LLEGAR

UPON DEPARTURE

AL SALIR

1



Driver:
Conductor:
Chock wheels
Calzar las ruedas para inmovilizarlas

Associate:
Asociado:
Ensure at least 1 wheel is chocked or restraint is in place
Asegurar que al menos 1 rueda esté inmovilizada en su lugar con calzo u otro freno


2A

Live Load
Carga viva

OR
O


2B

Dropped Trailer
Remolque acomodado



Driver:
Conductor:
Turn off engine and stay in receiving
Apagar el motor y permanecer en el área de recepción

Associate:
Asociado:
Ensure truck engine is off and driver is in receiving while unloading
Garantizar que, durante la descarga, el motor del vehículo esté apagado y el conductor, en el área de recepción




Landing Gear
tren de aterrizaje

Driver:
Conductor:
Drop landing gear
Bajar el tren de aterrizaje

Associate:
Asociado:
Install king pin/ 5th wheel lock
Instalar el perno de enganche/bloqueo de la 5ta rueda

3



Driver:
Conductor:
Ensure equipment and associates are all off the trailer
Garantizar que el equipo y los asociados están fuera del remolque

Associate:
Asociado:
Ensure equipment and Associates are all off the trailer. Close dock door. **DO NOT** enter again
Garantizar que el equipo y los asociados están fuera del remolque. Cerrar la puerta de la plataforma. **NO** entrar de nuevo

4



Driver:
Conductor:
Receive POD paperwork once unloading is complete
Recibir la documentación de prueba de entrega una vez completada la descarga

Associate:
Asociado:
Give driver POD paperwork as the final step
Dar al conductor la documentación de prueba de entrega como último paso

