

 **HONDA** *DREAM*

**ACCESORIOS**

**ATV | PIONNER | TALON**

02 /2024



**CUATREROS®**  
Juguetes 4x4

# ATV HONDA

**TRX250X**



**TRX250TE**



**TRX420FE**  
**RANCHER**



**TRX520FE**  
**FOREMAN**



**TRX520FA**  
**RUBICON**



**TRX680FA**  
**RINCON**



**CUATREROS®**  
Juguets 4x4

## Espejos / Protector de manos

La visibilidad hacia atrás es indispensable y necesaria, para una conducción cómoda y segura. Su uso es obligatorio.

Las manos siempre están expuestas a golpes y lesiones. Su base de aluminio y el policarbonato alrededor del manillar, ofrecen la mejor protección al conductor.



**TRX501E**

**TRX400E  
RANCHER**

**TRX300E  
FOREMAN**

**TRX300AV  
RUBICON**

**TRX300FA  
RINCON**

## Espaldar

El apoyo lumbar y las agarraderas laterales, hacen mucho más cómodo el paseo para el pasajero.



**TRX400E  
RANCHER**

**TRX300E  
FOREMAN**

**TRX300AV  
RUBICON**

**TRX300FA  
RINCON**

## Forro

Eficaz protección del equipo, especialmente cuando se tiene expuesto a la intemperie. Fabricado en lona. Resistente a los rayos UV.



**TRX250X**

**TRX250TE**

**TRX4E0FE  
RANCHER**

**TRX5E0FE  
FOREMAN**

**TRX5E0LV  
RUBICON**


**TRX6E0FA  
RINCON**

## Luces

La conducción nocturna offroad debe estar soportada con luces adicionales. La seguridad en la noche es directamente proporcional a la buena visibilidad para el conductor.



**Faro LED 3"**



**Barra LED 11"**

**TRX250TE**

**TRX4E0FE  
RANCHER**

**TRX5E0FE  
FOREMAN**

**TRX5E0LV  
RUBICON**

**TRX6E0FA  
RINCON**

# Almacenamiento

Siempre tienes equipaje que llevar, un abrigo, el refrigerio, ropa de repuesto, herramienta, etc. Tanto las cajas y canastas plásticas, como las maletas de lona, son resistentes al trato rudo y a la intemperie.

## MALETAS RIGIDAS



## CANASTAS



## PARRILLAS



*TRX400FE*  
RANCHER

*TRX500FE*  
FOREMAN

*TRX600GM*  
RUBICON

*TRX600FA*  
RINCON

## MALETAS LONA



## **Skid Plates**

Eficaz protección contra rocas y obstáculos, para los diferentes componentes inferiores del equipo. Fabricados en aluminio de 5mm.



**Eje rígido**



**Ejes independientes**

**TRX500FE**  
**FOREMAN**

**TRX500FN**  
**RUBICON**

**TRX600FA**  
**RINCON**

## **Winche 2.500lb**

Garantiza que saldrás de cualquier atascamiento severo, y podrás ayudar a alguien más.



**TRX500TE**

**TRX400FE**  
**RANCHER**

**TRX500FE**  
**FOREMAN**

**TRX500FN**  
**RUBICON**

**TRX600FA**  
**RINCON**

**UTV PIONEER**

**HONDA**

**520**



**700 - 4**



**1000 - 3**



**1000 - 5**



**1000 - 6**



**CUATREROS®**  
Juguetes 4x4

## **Almacenamiento**

Los espacios ocultos bajo el asiento son aprovechados para llevar elementos que no queremos estén a la vista. La malla del tablero asegura que no se salgan las cosas. Las maleta entre asientos y Multiusos son muy útiles para llevar, de todo!!

### **Bajo asiento**



**520 - 2**  
**1000 - 3**  
**1000 - 5**  
**1000 - 6**

### **Malla tablero**



**1000 - 3**  
**1000 - 5**  
**1000 - 6**

### **Multiusos**



**700 - 4**  
**1000 - 3**  
**1000 - 5**  
**1000 - 6**



## **Almacenamiento**

Lleva tus elementos personales siempre protegidos del polvo y la intemperie, con las maletas de volco. La maleta de techo permite llevar lo mas delicado siempre a salvo, y a la mano. Su aspecto moderno enaltece la figura del PIONEER. Su banda reflectiva aporta seguridad al paseo en la noche. No son impermeables.

### **Techo**



### **Techo**

**520 - 2**

**700 - 4**

**1000 - 3**

**1000 - 5**

**1000 - 6**

### **Trasera**



### **Trasera**

**700 - 4**

**1000 - 3**

**1000 - 5**

**1000 - 6**

## **Bumper Trasero**

Fabricado en acero de 3mm, protege la parte posterior del PIONEER.



**520-2**

**700-4**

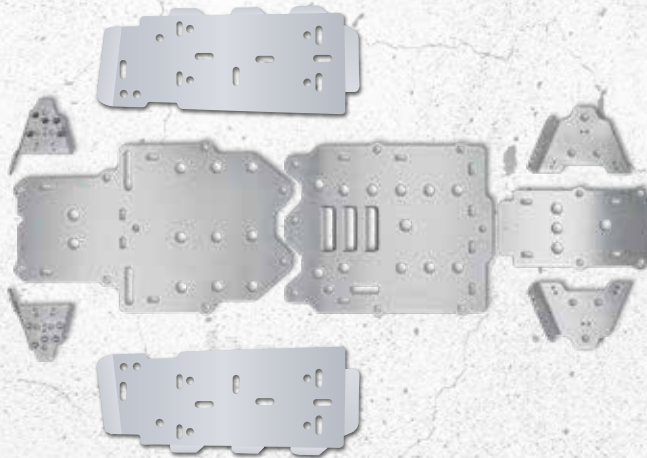
**1000-3**

**1000-5**

**1000-6**

## **Skid Plates**

Eficaz protección contra rocas y obstáculos, para los diferentes componentes inferiores del equipo. Fabricados en aluminio de 5mm.



**520-2**

**700-4**

**1000-3**

**1000-5**

**1000-6**

## **Direccionales y pito**

La visibilidad en el tránsito por las vías públicas se traduce en seguridad. El kit contiene las luces direccionales, de parqueo, y el pito. Son de uso obligatorio.



**520-2**

**700-4**

**1000-3**

**1000-5**

**1000-6**

## **Extensiones Guardabarro**

Diseñadas para proteger el vehículo y los pasajeros de las rocas y barro naturales del offroad. Fabricadas en polietileno de alta densidad, para mayor durabilidad y resistencia. Agregan un aspecto mas robusto al equipo.



**700-4**

**1000-3**

**1000-5**

**1000-6**

## **Espejos**

La visibilidad hacia atrás es indispensable y necesaria, para una conducción cómoda y segura. Son de uso obligatorio.



**520-2**

**700-4**

**1000-3**

**1000-5**

**1000-6**

## **Extensión Volco**

Fabricada en acero tubular, permite agregar espacio al volco del PIONEER, aumentando su capacidad de carga, especialmente cuando las sillas traseras están en servicio.



**700-4**  
**1000-5**  
**1000-6**

## **Forro**

Eficaz protección, especialmente cuando se tiene expuesto a la intemperie. Fabricado en lona, resistente a los rayos UV.



**520-2**  
**700-4**  
**1000-3**  
**1000-5**  
**1000-6**

## **Luces**

La conducción nocturna en el offroad siempre debe estar soportada con luces adicionales. La seguridad en la noche es directamente proporcional a la buena visibilidad para el conductor. La luz de techo garantiza visibilidad y confort al interior de la cabina en la noche.

**520-2**

**700-4**


**1000-3**

**1000-5**

**1000-6**

### **Barras LED**

Doble línea Recta / Curva



Slim Blanco / Ámbar



### **Faro LED 3"**



### **Techo**



## **Sonido**

El sistema de sonido original HONDA brinda una excelente calidad audible. Su diseño preciso ofrece un moderno aspecto permite una facil y segura instalación plug-and-play, utilizando partes de conexión originales.

### **Sistema de Audio**



**1000-3**  
**1000-5**  
**1000-6**

### **Balas Amplificadas**



### **Subwoofer**



## Techos

El techo rígido está fabricado con polietileno ultrarresistente, y el techo de lona protege de los rayos UV y es repelente al agua. Diseñados para integrarse con la estructura del PIONEER.

**Rígido**



**Lona**



**520-2**

**700-4**

**1000-3**

**1000-5**

**1000-6**

## Parabrisas

El media altura agrega protección contra el polvo y la suciedad, manteniendo el flujo de aire deflectado hacia la parte superior. El abatible esta diseñado en 2 piezas para brindar mayor protección y un flujo gradual del aire. El de vidrio garantiza mayor visibilidad y protección frente al polvo y la lluvia.

**Media Altura**



**520-2**

**700-4**

**1000-3**

**1000-5**

**1000-6**

**Abatible**



**Full Vidrio**



No aplica para el 520-2

## Tapetes

Fabricados con materiales resistentes y antideslizantes, compuesto de caucho vulcanizado. El anclaje con pines plasticos garantiza la posición correcta.

**Cabina**



**Volco**



**700-4**  
**1000-3**  
**1000-5**  
**1000-6**

## Winches

Facilmente podras superar cualquier atascamiento severo y podrás ayudar a alguien más.

**4.500 lbs**



**6.000 lbs**



**520-2**  
**700-4**  
**1000-3**  
**1000-5**  
**1000-6**



# UTV TALON



**TALON**  
1000S4-XSP



**TALON**  
1000S2-RD

**TALON**  
1000S2-RDP

**FOX LIVE VALVE**



**CUATREROS®**  
Juguetes 4x4

## **Bumpers**

Fabricados en aluminio o acero, aportan protección al equipo en sus extremos, al tiempo que enaltecen su aspecto. Pueden pintarse, a elección del usuario.

### **Delantero**



### **Trasero**



## **Direccionales y pito**

La visibilidad en el tránsito por las vías públicas se traduce en seguridad. El kit contiene las luces direccionales, de parqueo, y el pito. Son de uso obligatorio.



## **Espejos**

La visibilidad hacia atrás es indispensable y necesaria, para una conducción cómoda y segura. Son de uso obligatorio.

### **Laterales**



### **Central**



## **Estribos**

Los laterales están expuestos a golpes y recostadas fuertes en el offroad. Fabricados en acero de color negro protegen de manera efectiva, al tiempo que enaltecen el aspecto del equipo.



## **Extensión Volco**

Diseñada para poder almacenar y asegurar maletas, neveras y carga sin preocuparse de que se caigan de la parte trasera de su Talon.



## **Extensiones Guardabarros**

Diseñadas para proteger el vehículo y los pasajeros de las rocas y barro naturales del offroad. Fabricadas en polietileno de alta densidad, para mayor durabilidad y resistencia. Agregan un aspecto mas robusto al equipo.



## Parabrisas

El media altura agrega protección contra el polvo y la suciedad, manteniendo el flujo de aire deflectado hacia la parte superior. El abatible esta diseñado en 2 piezas para brindar mayor protección y un flujo gradual del aire. El de vidrio garantiza mayor visibilidad y protección frente al polvo y la lluvia.

**Media altura**



**Abatible**



**Full vidrio**



## Luces

La conducción nocturna en el offroad siempre debe estar soportada con luces adicionales. La seguridad en la noche es directamente proporcional a la buena visibilidad para el conductor. La luz de techo garantiza visibilidad y confort al interior de la cabina en la noche.

**Barras LED**

Doble línea Recta / Curva



Slim Blanco / Ámbar



**Faro LED 3"**



**Techo**



## Maletas

Lleva tus elementos personales siempre protegidos del polvo y la intemperie. Las maletas de techo, puertas, entre asientos y esquineras HONDA, están hechas con tela TriMax™ resistentes al agua y los rayos UV.



**Techo**



**Entre Asientos**



**Puertas**



**Esquineras**



**Nevera**

La nevera de 30lts, conserva el hielo o la temperatura de los alimentos y bebidas, por largo tiempo. Es totalmente hermética.



**Maleta Lona**

La maleta de lona, permite llevar lo más delicado siempre a salvo. Construida en lona resistente al maltrato y la intemperie, su banda reflectiva aporta seguridad al paseo en la noche. No es impermeable.



**Maleta Rígida**

La maleta rígida de 90lts, ofrece un generoso espacio para almacenamiento seguro y seco.

## ***Porta repuesto***

El soporte para la llanta de repuesto, ayuda a tener un espacio fuerte y seguro para llevarle a donde quiera que vayamos.



## ***Skid Plates***

Eficaz protección contra rocas y obstáculos, para los diferentes componentes inferiores del equipo. Fabricados en aluminio de 5mm.



## **Sonido**

El sistema de sonido original HONDA brinda una excelente calidad audible. Su diseño preciso ofrece un moderno aspecto permite una facil y segura instalación plug-and-play, utilizando partes de conexión originales.

### **Sistema de Audio**



### **Balas Amplificadas**



### **Subwoofer**



## **Tapetes**

Fabricados con materiales resistentes y antideslizantes. El anclaje con pines plasticos garantiza la posición correcta en todo momento.





## **Winche 6.000lb**

Garantiza que saldrás de cualquier atascamiento severo, y podrás ayudar a alguien más.

